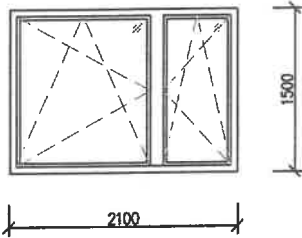
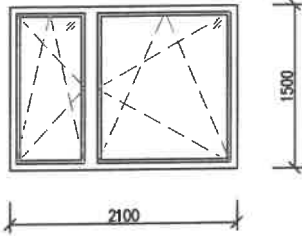
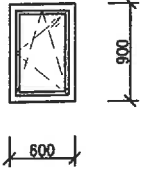
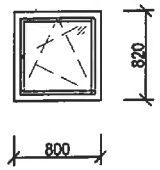
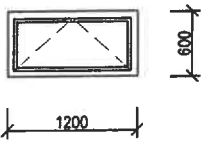
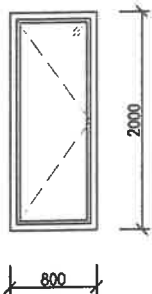
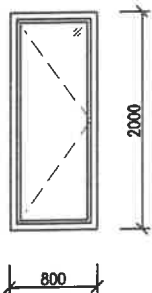


# VÝPIS OKEN A DVEŘÍ BD 821, byt č. 1 nebo 3 nebo 5

OZN.	POPIS	SCHÉMA	KS	KOVÁNÍ, ZASKLENÍ	POZNÁMKA
1	PLASTOVÉ OKNO DVOUKŘÍDLÉ, OTEVÍRAVÉ SKLOPNÉ, S IZOLAČNÍM TROJSKLEM $U_w \leq 0,8 \text{ W/m}^2\text{K}$	 ROZMĚRY OTVORU: 2100x1500 MM	2	ZASKLENÍ: IZOLAČNÍ TROJSKLO, ČIRÉ $U_g=0,5 \text{ W/m}^2\text{K}$ ,  KOVÁNÍ: CELOOBYVDOVÉ TĚSNĚNÍ: TROJITÉ S PEVNOU DĚLICÍ PŘEPÁŽKOU  BARVA RÁMŮ A KŘÍDEL – BÍLÁ	INSTALACE INTERIEROVÝCH ŽALUZII  VNĚJŠÍ PARAPET: POZINK. PLECH S POVRCHOVOU ÚPRAVOU BARVA HNĚDÁ  VNITŘNÍ PARAPET: PVC, BÍLÁ
2	PLASTOVÉ OKNO DVOUKŘÍDLÉ, OTEVÍRAVÉ SKLOPNÉ, S IZOLAČNÍM TROJSKLEM $U_w \leq 0,8 \text{ W/m}^2\text{K}$	 ROZMĚRY OTVORU: 2100x1500 MM	1	ZASKLENÍ: IZOLAČNÍ TROJSKLO, ČIRÉ $U_g=0,5 \text{ W/m}^2\text{K}$ ,  KOVÁNÍ: CELOOBYVDOVÉ TĚSNĚNÍ: TROJITÉ S PEVNOU DĚLICÍ PŘEPÁŽKOU  BARVA RÁMŮ A KŘÍDEL – BÍLÁ	INSTALACE INTERIEROVÝCH ŽALUZII  VNĚJŠÍ PARAPET: POZINK. PLECH S POVRCHOVOU ÚPRAVOU BARVA HNĚDÁ  VNITŘNÍ PARAPET: PVC, BÍLÁ
4	PLASTOVÉ OKNO JEDNOKŘÍDLÉ, OTEVÍRAVÉ SKLOPNÉ, S IZOLAČNÍM TROJSKLEM $U_w \leq 0,8 \text{ W/m}^2\text{K}$	 ROZMĚRY OTVORU: 600x900 MM	1	ZASKLENÍ: IZOLAČNÍ TROJSKLO, ČIRÉ $U_g=0,5 \text{ W/m}^2\text{K}$ ,  KOVÁNÍ: CELOOBYVDOVÉ TĚSNĚNÍ: TROJITÉ S PEVNOU DĚLICÍ PŘEPÁŽKOU  BARVA RÁMŮ A KŘÍDEL – BÍLÁ	INSTALACE INTERIEROVÝCH ŽALUZII  VNĚJŠÍ PARAPET: POZINK. PLECH S POVRCHOVOU ÚPRAVOU BARVA HNĚDÁ  VNITŘNÍ PARAPET: PVC, BÍLÁ
5	PLASTOVÉ OKNO JEDNOKŘÍDLÉ, OTEVÍRAVÉ SKLOPNÉ, S IZOLAČNÍM TROJSKLEM $U_w \leq 0,8 \text{ W/m}^2\text{K}$	 ROZMĚRY OTVORU: 800x820 MM	0	ZASKLENÍ: IZOLAČNÍ TROJSKLO, ČIRÉ $U_g=0,5 \text{ W/m}^2\text{K}$ ,  KOVÁNÍ: CELOOBYVDOVÉ TĚSNĚNÍ: TROJITÉ S PEVNOU DĚLICÍ PŘEPÁŽKOU  BARVA RÁMŮ A KŘÍDEL – BÍLÁ	INSTALACE INTERIEROVÝCH ŽALUZII  VNĚJŠÍ PARAPET: POZINK. PLECH S POVRCHOVOU ÚPRAVOU BARVA HNĚDÁ  VNITŘNÍ PARAPET: PVC, BÍLÁ
6	PLASTOVÉ OKNO JEDNOKŘÍDLÉ, SKLOPNÉ, S IZOLAČNÍM TROJSKLEM $U_w \leq 0,8 \text{ W/m}^2\text{K}$	 ROZMĚRY OTVORU: 1200x600 MM	0	ZASKLENÍ: IZOLAČNÍ TROJSKLO, ČIRÉ $U_g=0,5 \text{ W/m}^2\text{K}$ ,  KOVÁNÍ: CELOOBYVDOVÉ TĚSNĚNÍ: TROJITÉ S PEVNOU DĚLICÍ PŘEPÁŽKOU  BARVA RÁMŮ A KŘÍDEL – BÍLÁ	INSTALACE INTERIEROVÝCH ŽALUZII  VNĚJŠÍ PARAPET: POZINK. PLECH S POVRCHOVOU ÚPRAVOU BARVA HNĚDÁ  VNITŘNÍ PARAPET: PVC, BÍLÁ

POZN.: VEŠKERÉ STAVEBNÍ OTVORY JE NUTNÉ PŘESNĚ ZAMĚŘIT NA MÍSTĚ, PŘED ZADÁNÍM VÝPLNÍ DO VÝROBY.

# VÝPIS OKEN A DVEŘÍ BD 821, byt č. 1 nebo 3 nebo 5

OZN.	POPIS	SCHÉMA	KS	KOVÁNÍ, ZASKLENÍ	POZNÁMKA
10 P	PLASTOVÉ BALKONOVÉ DVEŘE JEDNOKŘÍDLÉ, OTEVÍRAVÉ SKLOPNÉ, S IZOLAČNÍM TROJSKLEM $U_w \leq 0,8 \text{ W/m}^2\text{K}$	 <p>ROZMĚRY OTVORU: 800x2000 MM</p>	1	ZASKLENÍ: IZOLAČNÍ TROJSKLO, ČIRÉ $U_g=0,5 \text{ W/m}^2\text{K}$ ,  KOVÁNÍ: CELOOBYVODOVÉ TĚSNĚNÍ: TROJITÉ S PEVNOU DĚLICÍ PŘEPÁŽKOU  BARVA RÁMŮ A KŘÍDEL – BÍLÁ	INSTALACE INTERIEROVÝCH ŽALUZII VNĚJŠÍ PARAPET: STÁVAJÍCÍ S NAPOJENÍM NA NOVÝ PŘECHODOVÝ POZINK. PLECH S POVRCHOVOU ÚPRAVOU, BARVA HNĚDÁ VNITŘNÍ PARAPET: PVC, BÍLÁ
10 L	PLASTOVÉ BALKONOVÉ DVEŘE JEDNOKŘÍDLÉ, OTEVÍRAVÉ SKLOPNÉ, S IZOLAČNÍM TROJSKLEM $U_w \leq 0,8 \text{ W/m}^2\text{K}$	 <p>ROZMĚRY OTVORU: 800x2000 MM</p>	0	ZASKLENÍ: IZOLAČNÍ TROJSKLO, ČIRÉ $U_g=0,5 \text{ W/m}^2\text{K}$ ,  KOVÁNÍ: CELOOBYVODOVÉ TĚSNĚNÍ: TROJITÉ S PEVNOU DĚLICÍ PŘEPÁŽKOU  BARVA RÁMŮ A KŘÍDEL – BÍLÁ	INSTALACE INTERIEROVÝCH ŽALUZII VNĚJŠÍ PARAPET: STÁVAJÍCÍ S NAPOJENÍM NA NOVÝ PŘECHODOVÝ POZINK. PLECH S POVRCHOVOU ÚPRAVOU, BARVA HNĚDÁ VNITŘNÍ PARAPET: PVC, BÍLÁ

POZN.: VEŠKERÉ STAVEBNÍ OTVORY JE NUTNÉ PŘESNĚ ZAMĚŘIT NA MÍSTĚ, PŘED ZADÁNÍM VÝPLNÍ DO VÝROBY.